

入学状況

平成23年度入学状況

区分	学科・課程	入学定員	志願者数			受験者数			合格者数			入学者数			
			男	女	計	男	女	計	男	女	計	男	女	計	
教育学部	学校教育教員養成課程	130	(1) 234	(2) 392	(3) 626	(1) 168	(2) 290	(3) 458	57	87	144	52	83	135	
	人間発達環境課程	70	108	(4) 249	(4) 357	70	(3) 177	(3) 247	20	59	79	19	52	71	
	計	200	(1) 342	(6) 641	(7) 983	(1) 238	(5) 467	(6) 705	77	146	223	71	135	206	
法学部	昼間コース 法学科	150	(4) 368	(5) 214	(9) 582	(4) 250	(5) 150	(9) 400	(1) 104	(1) 77	(2) 181	(1) 90	(1) 67	(2) 157	
	夜間主コース 法学科	10	4	1	5	3	1	4	2	1	3	2	1	3	
	計	160	(4) 372	(5) 215	(9) 587	(4) 253	(5) 151	(9) 404	(1) 106	(1) 78	(2) 184	(1) 92	(1) 68	(2) 160	
経済学部	昼間コース	経済学科	100	(2) 272	(2) 84	(4) 356	(2) 172	(2) 57	(4) 229	(1) 75	38	(1) 113	(1) 67	35	(1) 102
		経営システム学科	105	(8) 160	(4) 151	(12) 311	(7) 117	(4) 111	(11) 228	(2) 65	(1) 57	(3) 122	(2) 56	(1) 53	(3) 109
		地域社会システム学科	75	68	131	199	56	101	157	35	49	84	29	44	73
		小計	280	(10) 500	(6) 366	(16) 866	(9) 345	(6) 269	(15) 614	(3) 175	(1) 144	(4) 319	(3) 152	(1) 132	(4) 284
	夜間主コース	経済学科	6	7	0	7	7	0	7	4	0	4	4	0	4
		経営システム学科	8	10	5	15	10	4	14	3	2	5	3	2	5
		地域社会システム学科	6	2	6	8	2	5	7	1	4	5	1	4	5
		小計	20	19	11	30	19	9	28	8	6	14	8	6	14
	計	300	(10) 519	(6) 377	(16) 896	(9) 364	(6) 278	(15) 642	(3) 183	(1) 150	(4) 333	(3) 160	(1) 138	(4) 298	
	医学部	医学科	107	417	253	670	254	168	422	69	38	107	69	38	107
看護学科		60	23	182	205	12	140	152	6	57	63	6	55	61	
計		167	440	435	875	266	308	574	75	95	170	75	93	168	
工学部	安全システム建設工学科	60	(3) 153	(1) 28	(4) 181	(3) 110	(1) 20	(4) 130	55	10	65	52	8	60	
	信頼性情報システム工学科	80	(2) 284	31	(2) 315	(2) 201	19	(2) 220	80	10	90	78	8	86	
	知能機械システム工学科	60	(6) 209	(1) 11	(7) 220	(5) 159	(1) 8	(6) 167	(2) 63	5	(2) 68	(2) 59	4	(2) 63	
	材料創造工学科	60	(2) 248	42	(2) 290	(2) 190	27	(2) 217	(2) 61	8	(2) 69	(1) 57	8	(1) 65	
	計	260	(13) 894	(2) 112	(15) 1,006	(12) 660	(2) 74	(14) 734	(4) 259	33	(4) 292	(3) 246	28	(3) 274	
農学部	応用生物科学科	150	(2) 338	(1) 284	(3) 622	(2) 332	(1) 280	(3) 612	85	95	180	73	81	154	
合計	1,237	(30) 2,905	(20) 2,064	(50) 4,969	(28) 2,113	(19) 1,558	(47) 3,671	(8) 785	(2) 597	(10) 1,382	(7) 717	(2) 543	(9) 1,260		

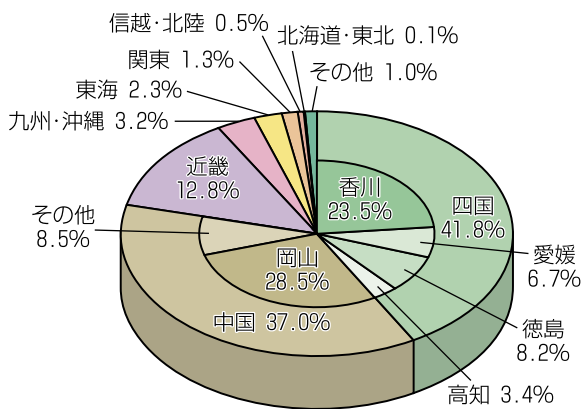
(注) ()内は、私費外国人留学生入試を外数で示す。

入学者出身地

(平成23年5月1日現在)

都道府県名等	入学者数						
	教育	法	経済	医	工	農	計
北海道		2					2
青森							0
岩手							0
宮城							0
秋田							0
山形							0
福島							0
茨城					1		1
栃木				1			1
群馬							0
埼玉		1		1		1	3
千葉						1	1
東京		2		4		2	8
神奈川				1	1	1	3
新潟							0
富山							0
石川							0
福井					1	1	2
山梨							0
長野		2			1	1	4
岐阜		4			2	2	8
静岡		1			2	1	4
愛知		1	1	3	5	3	13
三重					1	3	4

都道府県名等	入学者数						
	教育	法	経済	医	工	農	計
滋賀	1	2				2	5
京都		2	2	6	5	4	19
大阪		6	2	9	7	7	31
兵庫	7	12	16	19	25	12	91
奈良	1	1		2	1	3	8
和歌山		3		1	1	3	8
鳥取	6	3	6	2	2	8	27
島根	3	2		1	6	2	14
岡山	74	31	123	32	72	30	362
広島	5	10	8	7	14	11	55
山口		2		2	3	5	12
徳島	17	25	24	15	16	7	104
香川	74	24	67	45	62	26	298
愛媛	7	5	31	8	31	3	85
高知	9	4	14	6	5	5	43
福岡	1		1		3	1	6
佐賀		2		1	1		4
長崎		6			3	3	12
熊本						1	1
大分	1	4			1	2	8
宮崎			1			1	2
鹿児島		1			1	1	3
沖縄		2		1		1	4
その他		2	6	1	4		13
合計	206	162	302	168	277	154	1,269



(注)四捨五入の関係で、合計は必ずしも100%にならない。

中国 470名(37.0%)
岡山県 362名(28.5%)

九州・沖縄 40名(3.2%)

四国 530名(41.8%)
香川県 298名(23.5%)

(注) ()内は、全体に対する割合を示す。
四捨五入の関係で、合計は必ずしも100%にならない。

(注)その他は、高等学校卒業者と同等以上の学力がある者として認定された者及び外国の学校を卒業した者を表す。

北海道・東北 2名(0.1%)

信越・北陸 6名(0.5%)

近畿 162名(12.8%)

その他 13名(1.0%)

関東 17名(1.3%)

東海 29名(2.3%)

沿 革
香川大学憲章
組織図
役員
役員数
学部・研究科
学生の定員及び現員
前年度定員の概況
入学状況
卒業生就職状況等
日本学生支援機構奨学金
施設等
公開講座
国際交流
財務状況
産学官連携
医学部附属病院
関連教育病院
機構等
キャンパス

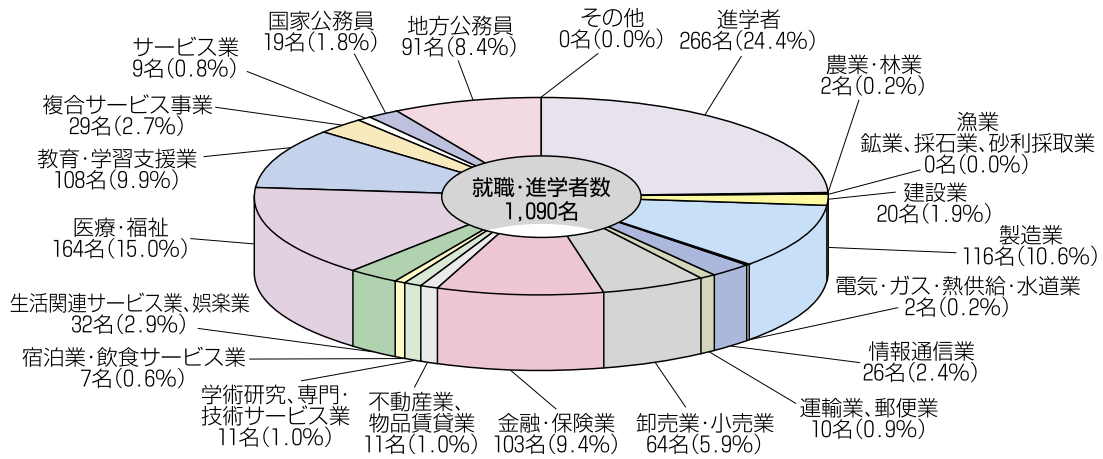
卒業者就職状況等

(平成23年5月1日現在)

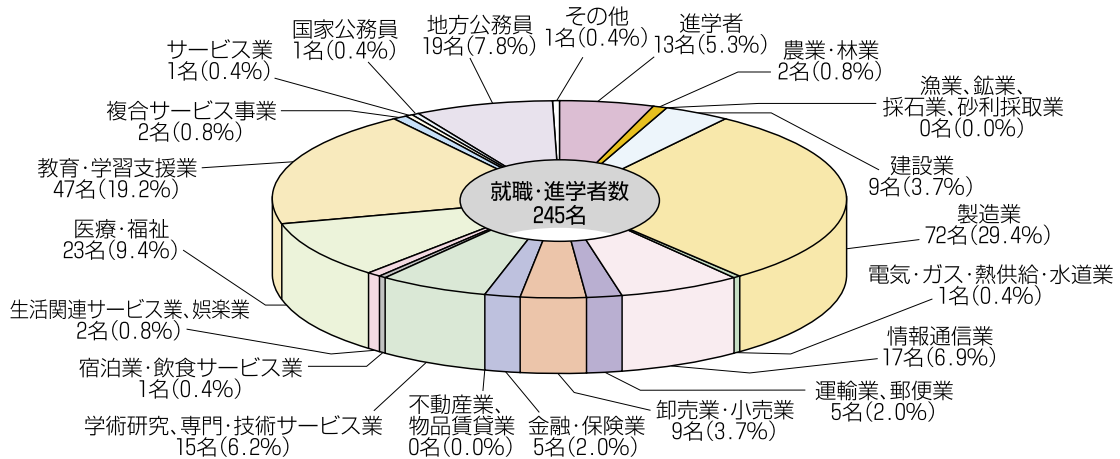
区 分	学 部								大 学 院									合 計
	教 育 学 部	法 学 部	経 済 学 部	医 学 部	工 学 部	農 学 部	合 計	修 士 課 程						専 門 職 学 位 課 程	博 士 課 程			
								教 育 学 研 究 科	法 学 研 究 科	経 済 学 研 究 科	医 学 系 研 究 科	工 学 研 究 科	農 学 研 究 科	地 域 マ ネ ジ ム ン ト 研 究 科	医 学 系 研 究 科	工 学 研 究 科		
卒 業 者 数	男	56	89	186	76	194	82	683	18	5	4	0	86	29	27	10	10	189
	女	146	61	144	86	38	71	546	30	2	2	5	10	21	3	6	1	80
	計	202	150	330	162	232	153	1,229	48	7	6	5	96	50	30	16	11	269
進 学 者 数	男	12	15	5	1	111	41	185	0	0	0	0	4	4	0	0	0	8
	女	18	6	1	8	16	32	81	0	0	0	0	1	4	0	0	0	5
	計	30	21	6	9	127	73	266	0	0	0	0	5	8	0	0	0	13
就 職 希 望 者 数	男	44	52	173	75	82	41	467	18	3	3	0	82	24	25	10	10	175
	女	127	46	128	78	22	39	440	30	2	2	5	9	15	3	6	1	73
	計	171	98	301	153	104	80	907	48	5	5	5	91	39	28	16	11	248
就 職 者 数	男	41	45	159	65	71	35	416	16	3	3	0	78	22	23	10	10	165
	女	112	40	121	76	20	39	408	29	2	1	5	8	12	3	6	1	67
	計	153	85	280	141	91	74	824	45	5	4	5	86	34	26	16	11	232
産 業 別 就 職 者 数																		
農 業 ・ 林 業	0	0	1	0	0	1(1)	2(1)	0	0	0	0	0	0	2	0	0	0	2
漁 業	0	0	0	0	0	0	0	0	0	0	0	0	0	0	0	0	0	0
鉱業、採石業、砂利採取業	0	0	0	0	0	0	0	0	0	0	0	0	0	0	0	0	0	0
建 設 業	1(1)	2(1)	9(2)	0	7(3)	1(1)	20(8)	0	0	0	0	9	0	0	0	0	0	9
製 造 業	7(7)	13(7)	31(16)	1(1)	37(7)	27(11)	116(49)	2(2)	0	1	0	48(6)	18(4)	1	0	2	72(12)	
電気・ガス・熱供給・水道業	0	0	2(1)	0	0	0	2(1)	0	0	0	0	0	0	1	0	0	0	1
情 報 通 信 業	4(3)	0	11(5)	0	9(2)	2(2)	26(12)	0	0	0	0	12(1)	1	3	0	1	17(1)	
運 輸 業 ・ 郵 便 業	0	0	7(3)	0	2(1)	1(1)	10(5)	0	0	0	0	3	0	2	0	0	5	
卸 売 業 ・ 小 売 業	4(4)	8(6)	36(16)	0	6(2)	10(7)	64(35)	0	0	1	0	3	2(2)	3(1)	0	0	9(3)	
金 融 業 ・ 保 険 業	8(8)	10(7)	80(38)	0	0	5(4)	103(57)	0	0	0	0	1	0	4	0	0	5	
不動産業、物品賃貸業	1(1)	2(1)	7(3)	0	1	0	11(5)	0	0	0	0	0	0	0	0	0	0	
学術研究・専門・技術サービス業	0	0	2	0	7(2)	2(1)	11(3)	0	2	0	0	5	4(2)	1	0	3(1)	15(3)	
宿泊業・飲食サービス業	4(4)	0	1(1)	0	2(1)	0	7(6)	1(1)	0	0	0	0	0	0	0	0	0	1(1)
生活関連サービス業、娯楽業	1(1)	4(3)	23(12)	0	2	2(1)	32(17)	0	1	0	0	0	1(1)	0	0	0	2(1)	
医 療 ・ 福 祉	12(12)	4(3)	7(6)	140(75)	0	1(1)	164(97)	7(5)	0	0	4(4)	0	0	0	11(3)	1	23(12)	
教育・学習支援業																		
小 学 校	47(29)	0	0	0	0	0	47(29)	18(13)	0	0	0	0	0	0	0	0	0	18(13)
中 学 校	23(9)	0	0	0	0	0	23(9)	8(4)	0	0	0	0	0	0	0	0	0	8(4)
高 等 学 校	2(2)	0	1(1)	0	4	2(1)	9(4)	2	0	0	1(1)	0	1(1)	0	0	0	4(2)	
特別支援学校	7(6)	0	0	0	0	0	7(6)	2(1)	0	0	0	0	0	0	0	0	2(1)	
大 学	1(1)	0	0	0	0	1(1)	2(2)	1(1)	1(1)	0	0	1	1	1	5(3)	4	14(5)	
幼 稚 園	4(4)	0	0	0	0	0	4(4)	0	0	0	0	0	0	0	0	0	0	
その他の教育・学習支援業	9(6)	2(2)	5(3)	0	0	0	16(11)	0	0	0	0	0	0	1(1)	0	0	1(1)	
複 合 サ ー ビ ス 事 業	3(3)	2	12(5)	0	0	12(5)	29(13)	0	0	1(1)	0	0	1(1)	0	0	0	2(2)	
サ ー ビ ス 業	3(2)	0	2(2)	0	4(1)	0	9(5)	0	0	0	0	1	0	0	0	0	1	
公 務																		
国 家 公 務	0	9(1)	9	0	1	0	19(1)	0	0	1	0	0	0	0	0	0	1	
地 方 公 務	12(9)	29(9)	34(7)	0	9(1)	7(2)	91(28)	4(2)	1(1)	0	0	3(1)	3(1)	8(1)	0	0	19(6)	
そ の 他	0	0	0	0	0	0	0	0	0	0	0	0	0	1	0	0	1	

()内は、女子を内数で示す。

学部



大学院



国家試験合格状況

医師	卒業生数 (名)	新卒			既卒			総数			全国合格率 (%)
		受験者数 (名)	合格者数 (名)	合格率 (%)	受験者数 (名)	合格者数 (名)	合格率 (%)	受験者数 (名)	合格者数 (名)	合格率 (%)	
第101回(2007)	93	93	86	92.5	8	8	100.0	101	94	93.1	87.9
第102回(2008)	89	89	87	97.8	8	7	87.5	97	94	96.9	90.6
第103回(2009)	90	90	87	96.7	4	1	25.0	94	88	93.6	91.0
第104回(2010)	103	103	101	98.1	5	4	80.0	108	105	97.2	89.2
第105回(2011)	97	97	85	87.6	3	2	66.7	100	87	87.0	89.3

看護師	卒業生数 (名)	新卒			既卒			総数			全国合格率 (%)
		受験者数 (名)	合格者数 (名)	合格率 (%)	受験者数 (名)	合格者数 (名)	合格率 (%)	受験者数 (名)	合格者数 (名)	合格率 (%)	
第96回(2007)	65	56	56	100.0	2	1	50.0	58	57	98.3	90.6
第97回(2008)	64	54	53	98.1	1	1	100.0	55	54	98.2	90.3
第98回(2009)	68	58	57	98.3	1	1	100.0	59	58	98.3	89.9
第99回(2010)	64	55	55	100.0	1	0	0.0	56	55	98.2	89.5
第100回(2011)	65	55	55	100.0	1	1	100.0	56	56	100.0	91.8

保健師	卒業生数 (名)	新卒			既卒			総数			全国合格率 (%)
		受験者数 (名)	合格者数 (名)	合格率 (%)	受験者数 (名)	合格者数 (名)	合格率 (%)	受験者数 (名)	合格者数 (名)	合格率 (%)	
第93回(2007)	65	65	65	100.0	6	6	100.0	71	71	100.0	99.0
第94回(2008)	64	63	63	100.0	2	2	100.0	65	65	100.0	91.1
第95回(2009)	68	68	68	100.0	1	1	100.0	69	69	100.0	97.7
第96回(2010)	64	64	60	93.8	0	0	0.0	64	60	93.8	86.6
第97回(2011)	65	65	65	100.0	2	1	50.0	67	66	98.5	86.3

沿 革
香川大学憲章
組織図
役員数
学部・研究科
学生の定員及び現員
前年度定員の騰状況
入学状況
卒業生就職状況等
日本学生支援機構奨学金
施設等
公開講座
国際交流
財務状況
産学官連携
医学部附属病院
関連教育病院
機構等
キャンパス

日本学生支援機構奨学生数

(平成23年3月1日現在)

区 分	第一種(無利子奨学金)(単位 人)							第二種(有利子奨学金)(単位 人)							総計	
	1年	2年	3年	4年	5年	6年	計	1年	2年	3年	4年	5年	6年	計		
教 育 学 部	39	32	35	31	-	-	137	42	52	35	59	-	-	188	325	
法 学 部	31	31	37	29	-	-	128	54	52	46	39	-	-	191	319	
経 済 学 部	63	72	54	62	-	-	251	84	99	88	68	-	-	339	590	
医学部	医 学 科	16	11	6	13	10	10	66	22	22	17	21	30	24	136	202
	看 護 学 科	11	14	11	11	-	-	47	18	15	23	16	-	-	72	119
工 学 部	36	35	35	34	-	-	140	72	69	62	62	-	-	265	405	
農 学 部	22	26	29	28	-	-	105	47	45	46	46	-	-	184	289	
計	218	221	207	208	10	10	874	339	354	317	311	30	24	1,375	2,249	

区 分	大学院	第一種(無利子奨学金)(単位 人)							第二種(有利子奨学金)(単位 人)							総計
		1年	2年	3年	4年	5年	6年	計	1年	2年	3年	4年	5年	6年	計	
	教育学 研究科	13	10	-	-	-	-	23	-	3	-	-	-	-	3	26
	法学 研究科	3	3	-	-	-	-	6	3	1	-	-	-	-	4	10
	経済学 研究科	-	-	-	-	-	-	-	-	-	-	-	-	-	0	0
	医学系 研究科	-	-	-	-	-	-	-	-	-	-	-	-	-	0	0
	医学系 研究科 (博士課程)	1	2	1	-	-	-	4	-	-	-	-	-	-	0	4
	工学 研究科	37	37	-	-	-	-	74	14	6	-	-	-	-	20	94
	工学 研究科 (博士課程)	1	1	1	-	-	-	3	-	-	-	-	-	-	0	3
	農学 研究科	21	23	-	-	-	-	44	10	3	-	-	-	-	13	57
	地域マネジメント研究科	1	3	-	-	-	-	4	2	-	-	-	-	-	2	6
	香川大学・愛媛大学連合法務研究科	6	3	9	-	-	-	18	4	2	8	-	-	-	14	32
	計	83	82	11				176	33	15	8				56	232

施設等

厚生・保健施設

区 分	所在地	延面積(㎡)	施設等備考
大 学 会 館	幸町地区	3,299	食堂(912席)、売店、キャリア支援センター、集会室、和室、生協事務室
医 学 部 会 館	三木町医学部地区	1,287	売店、共同談話室、合宿研修室、シャワー室、演習室、チュートリアル室、サークル共用室、和室、防音室、暗室
医 学 部 食 堂	三木町医学部地区	480	食堂(182席)、喫茶室(36席)
工 学 部 学 生 食 堂	林町地区	815	食堂(292席)、談話コーナー、売店
池 戸 会 館	三木町農学部地区	781	喫茶室(20席)、談話室、娯楽室、国際交流室、売店、共同室、集会室、音楽練習室、大集会室、和室
農 学 部 学 生 食 堂	三木町農学部地区	406	食堂(156席)
保 健 管 理 セ ン タ ー (// 医 学 部 分 室) (// 工 学 部 分 室) (// 農 学 部 分 室)	幸町地区 (三木町医学部地区) (林町地区) (三木町農学部地区)	399 (149) (112) (81)	診察室、相談室、休養室、保健指導室、多目的室、事務室、検査室
課 外 活 動 共 用 施 設	幸町地区	1,439	共用室、音楽練習室、和室練習室、制作作業室、集会室
寄 宿 舎	屋島地区 幸町地区 三木町地区	4,864	収容定員 屋島寮(男子) 109名 若草寮(女子) 70名 光風寮(男子) 30名
留 学 生 会 館	屋島地区	844	事務室、集会室、キッチン、居室(32室)
国 際 交 流 会 館	前田東町地区	622	事務室、多目的室、単身室(3室)、夫婦室(1室)、家族室(6室)